

COUVRE-JOINTS

..00	..01	..02	..03
..10	..11	..12	..13
..20	..21	..22	..23
..30	..31	..32	..33





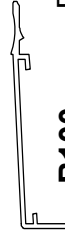
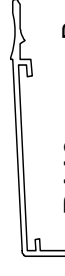
Pour avoir le **CODE** du **COUVRE-JOINT**
remplacer les **2 points** par :

- 10** - pour Couvre-Joint de 25 mm plat
- 11** - pour Couvre-Joint de 45 mm plat
- 12** - pour Couvre-Joint de 65 mm plat
- 13** - pour Couvre-Joint de 49 mm mouluré

Ex: pour Couvre-Joint de 25 mm sur 4 cotés :

CODE = 1033

BAVETTES

 B040 Bavette de 40 mm	 B050 Bavette de 50 mm	 B070 Bavette de 70 mm	 B090 Bavette de 90 mm	 B100 Bavette de 100 mm	 B110 Bavette de 110 mm
---	---	---	---	--	--

TAPÉES

..00	..01	..02	..03
..10	..11	..12	..13
..20	..21	..22	..23
..30	..31	..32	..33

Pour avoir le **CODE** de la **TAPÉE**
remplacer les **2 points** par :

- 22** - pour Tapée de 50, isolation 100 mm
- 23** - pour Tapée de 70, isolation 120 mm
- 24** - pour Tapée de 90, isolation 140 mm
- 25** - pour Tapée de 110, isolation 160 mm

Ex: pour isolation de 100 mm, Tapée de 50 sur 4 cotés :

CODE = 2233

